

东方双债添利债券型证券投资基金 2015 年年度报告 摘要

2015年12月31日

基金管理人：东方基金管理有限责任公司

基金托管人：中国民生银行股份有限公司

送出日期：二〇一六年三月二十九日

§ 1 重要提示

1.1 重要提示

基金管理人的董事会、董事保证本报告所载资料不存在虚假记载、误导性陈述或重大遗漏，并对其内容的真实性、准确性和完整性承担个别及连带的法律责任。本年度报告已经三分之二以上独立董事签字同意，并由董事长签发。

基金托管人中国民生银行股份有限公司根据本基金合同规定，于 2016 年 3 月 21 日复核了本报告中的财务指标、净值表现、利润分配情况、财务会计报告、投资组合报告等内容，保证复核内容不存在虚假记载、误导性陈述或者重大遗漏。

基金管理人承诺以诚实信用、勤勉尽责的原则管理和运用基金资产，但不保证基金一定盈利。

基金的过往业绩并不代表其未来表现。投资有风险，投资者在作出投资决策前应仔细阅读本基金的招募说明书及其更新。

立信会计师事务所（特殊普通合伙）为基金财务出具了标准无保留意见的审计报告，基金管理人在本报告中对相关事项亦有详细说明，请投资者仔细阅读。

本报告期自 2015 年 01 月 01 日起至 12 月 31 日止。

本年度报告摘要摘自年度报告正文，投资者欲了解详细内容，应阅读年度报告正文。

§ 2 基金简介

2.1 基金基本情况

基金简称	东方双债添利债券	
基金主代码	400027	
基金运作方式	契约型开放式	
基金合同生效日	2014 年 9 月 24 日	
基金管理人	东方基金管理有限责任公司	
基金托管人	中国民生银行股份有限公司	
报告期末基金份额总额	276, 101, 359. 83 份	
基金合同存续期	不定期	
下属分级基金的基金简称:	东方双债添利债券 A 类	东方双债添利债券 C 类
下属分级基金的交易代码:	400027	400029
报告期末下属分级基金的份额总额	204, 069, 749. 91 份	72, 031, 609. 92 份

2.2 基金产品说明

投资目标	在适度承担信用风险并保持基金资产流动性的条件下，对固定收益类资产进行积极主动的投资管理，在此基础上通过个股精选配置权益类资产，实现基金资产长期、稳定的投资回报。
投资策略	本基金主要投资于债券市场，在严控投资风险的基础上，通过投资于股票市场提高投资收益。本基金紧密跟踪债券市场与股票市场的运行情况和风险收益特征，结合对宏观经济环境、国家政策趋向及利率变化趋势等重点分析，判断债券市场和股票市场的相对投资价值，在债券资产与股票资产之间进行动态调整。
业绩比较基准	本基金采用“中债综合全价指数收益率×80%+沪深 300 指数收益率×20%”作为投资业绩比较基准。
风险收益特征	本基金为债券型基金，属证券投资基金中的较低风险品种，理论上其长期平均预期风险和预期收益率低于混合型基金、股票型基金，高于货币市场基金。

2.3 基金管理人和基金托管人

项目		基金管理人	基金托管人
名称		东方基金管理有限责任公司	中国民生银行股份有限公司
信息披露负责人	姓名	李景岩	罗菲菲
	联系电话	010-66295888	010-58560666
	电子邮箱	xxpl@orient-fund.com	tgbfxjdzx@cmbc.com.cn
客户服务电话		010-66578578 或 400-628-5888	95568
传真		010-66578700	010-58560798

2.4 信息披露方式

登载基金年度报告正文的管理人互联网网址	http://www.orient-fund.com 或 http://www.df5888.com
基金年度报告备置地点	本基金管理人及本基金托管人住所

§ 3 主要财务指标、基金净值表现及利润分配情况

3.1 主要会计数据和财务指标

金额单位：人民币元

3.1.1 期间数据和指标	2015 年		2014 年 9 月 24 日 (基金合同生效日)-2014 年 12 月 31 日	
	东方双债添利债券 A 类	东方双债添利债券 C 类	东方双债添利债券 A 类	东方双债添利债券 C 类
本期已实现收益	32,562,805.59	35,247,419.65	19,491,988.94	12,511,149.22
本期利润	-2,216,737.48	46,481,490.70	33,089,132.56	22,799,754.74
加权平均基金份额本期利润	-0.0096	0.3725	0.2938	0.2388
本期基金份额净值增长率	18.32%	17.80%	31.09%	31.04%
3.1.2 期末数据和指标	2015 年末		2014 年末	
	东方双债添利债券 A 类	东方双债添利债券 C 类	东方双债添利债券 A 类	东方双债添利债券 C 类
期末可供分配基金份额利润	0.3856	0.3784	0.1876	0.1872
期末基金资产净值	316,531,969.46	111,198,350.59	133,293,707.67	75,325,246.09
期末基金份额净值	1.5511	1.5437	1.3109	1.3104

注：①本期已实现收益指基金本期利息收入、投资收益、其他收入（不含公允价值变动收益）扣除相关费用后的余额，本期利润为本期已实现收益加上本期公允价值变动收益。

②期末可供分配利润：如果期末未分配利润的未实现部分为正数，则期末可供分配利润的金额为期末未分配利润的已实现部分，如果期末未分配利润的未实现部分为负数，则期末可供分配利润的金额为期末未分配利润（已实现部分扣除未实现部分）。

③本基金所述业绩指标不包括持有人认购或交易基金的各项费用，计入费用后实际收益水平要低于所列数字。

④本基金基金合同于 2014 年 9 月 24 日生效，上年度为不完整会计年度。

3.2 基金净值表现

3.2.1 基金份额净值增长率及其与同期业绩比较基准收益率的比较

东方双债添利债券 A 类

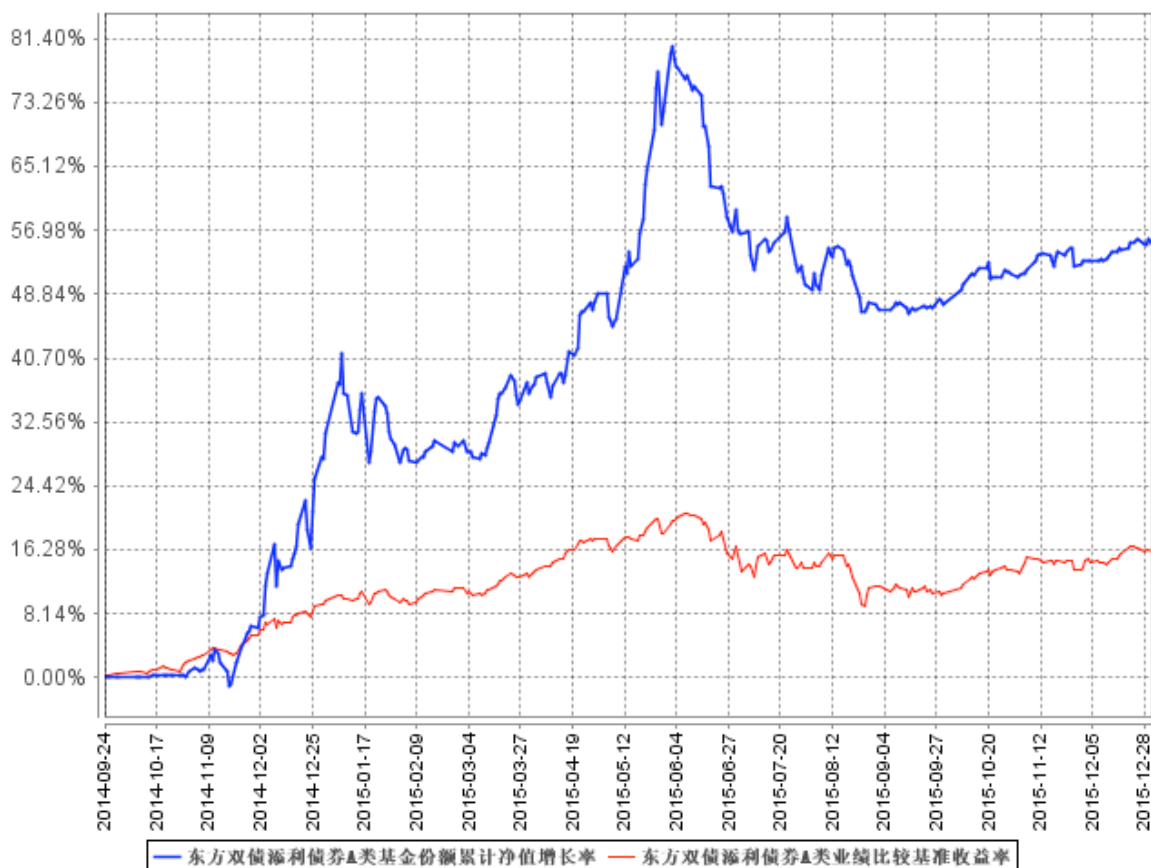
阶段	份额净值增长率①	份额净值增长率标准差②	业绩比较基准收益率③	业绩比较基准收益率标准差④	①-③	②-④
过去三个月	5.12%	0.42%	4.73%	0.33%	0.39%	0.09%
过去六个月	-2.76%	0.68%	-0.57%	0.54%	-2.19%	0.14%
过去一年	18.32%	1.22%	5.75%	0.50%	12.57%	0.72%
过去三年	55.11%	1.27%	16.04%	0.47%	39.07%	0.80%
过去五年	55.11%	1.27%	16.04%	0.47%	39.07%	0.80%
自基金合同生效起至今	55.11%	1.27%	16.04%	0.47%	39.07%	0.80%

东方双债添利债券 C 类

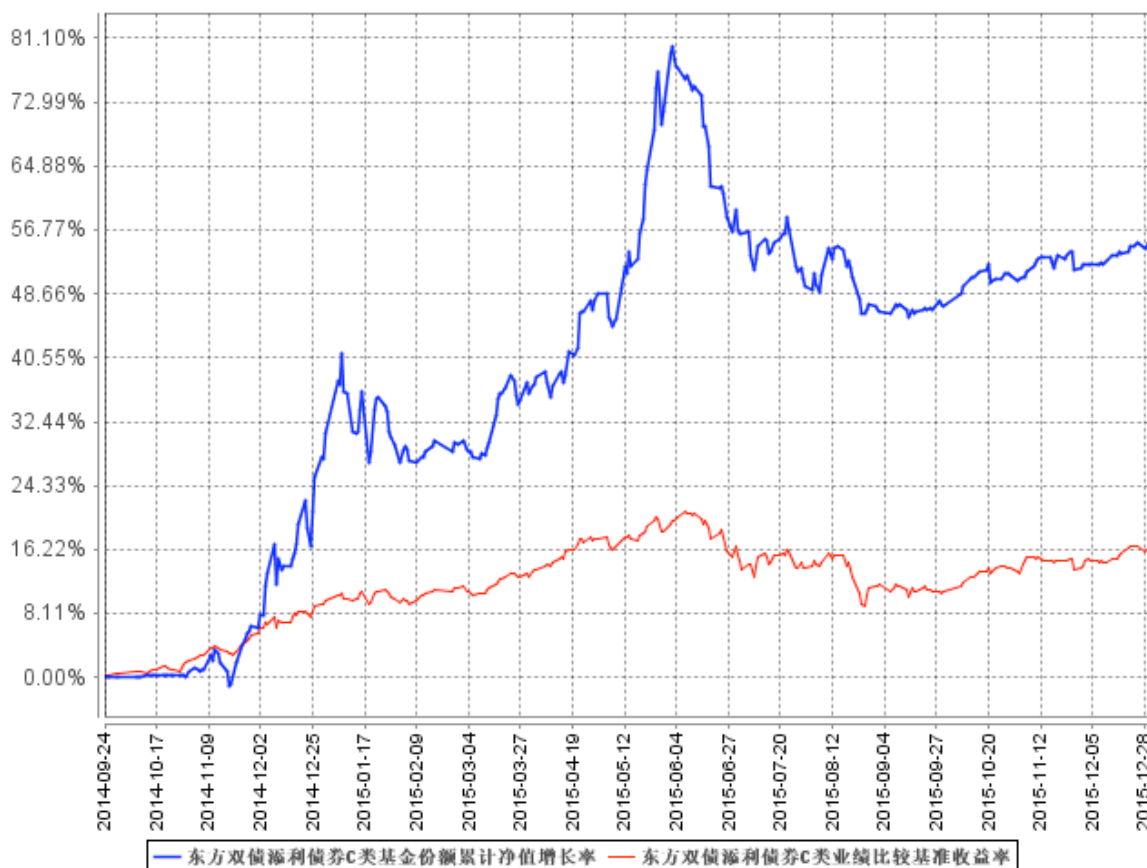
阶段	份额净值增长率①	份额净值增长率标准差②	业绩比较基准收益率③	业绩比较基准收益率标准差④	①-③	②-④
过去三个月	5.02%	0.42%	4.73%	0.33%	0.29%	0.09%
过去六个月	-3.05%	0.68%	-0.57%	0.54%	-2.48%	0.14%
过去一年	17.80%	1.22%	5.75%	0.50%	12.05%	0.72%
过去三年	54.37%	1.27%	16.04%	0.47%	38.33%	0.80%
过去五年	54.37%	1.27%	16.04%	0.47%	38.33%	0.80%
自基金合同生效起至今	54.37%	1.27%	16.04%	0.47%	38.33%	0.80%

3.2.2 自基金合同生效以来基金份额累计净值增长率变动及其与同期业绩比较基准收益率变动的比较

东方双债添利债券A类基金份额累计净值增长率与同期业绩比较基准收益率的历史走势对比图



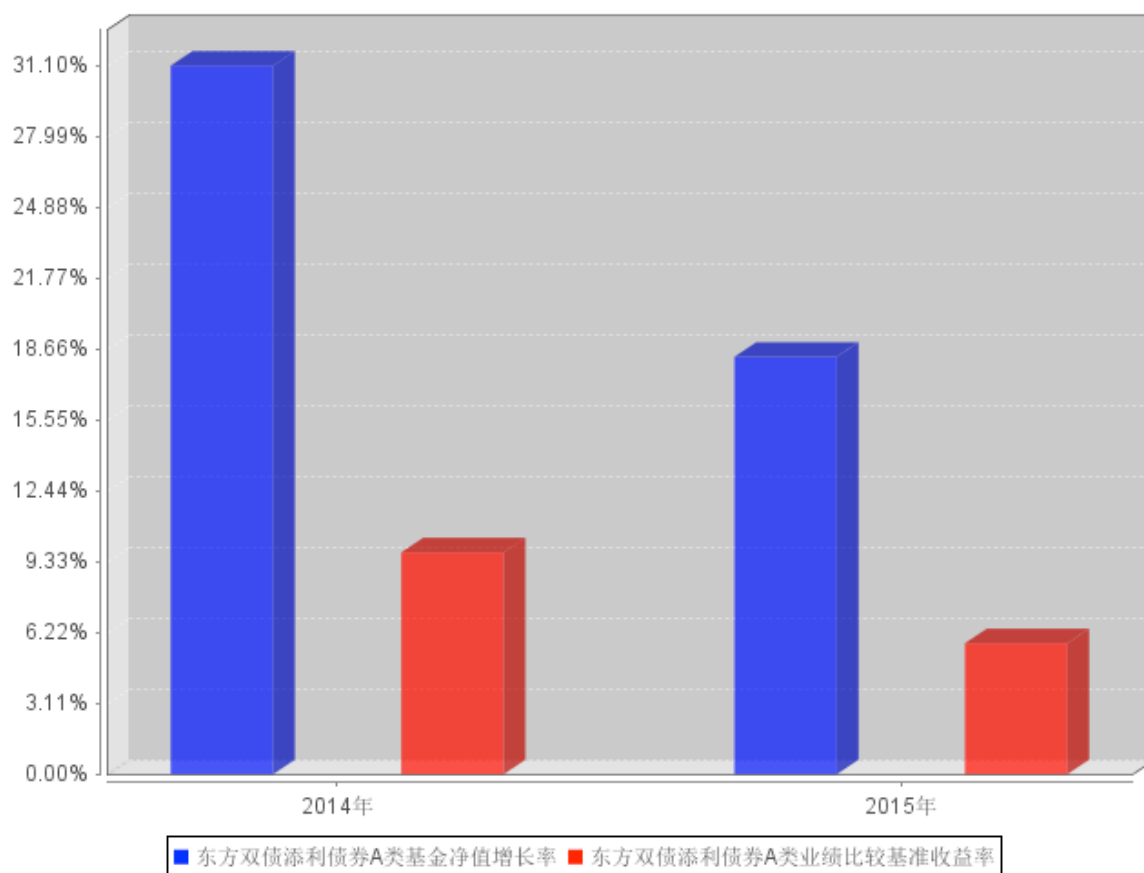
东方双债添利债券C类基金份额累计净值增长率与同期业绩比较基准收益率的历史走势对比图



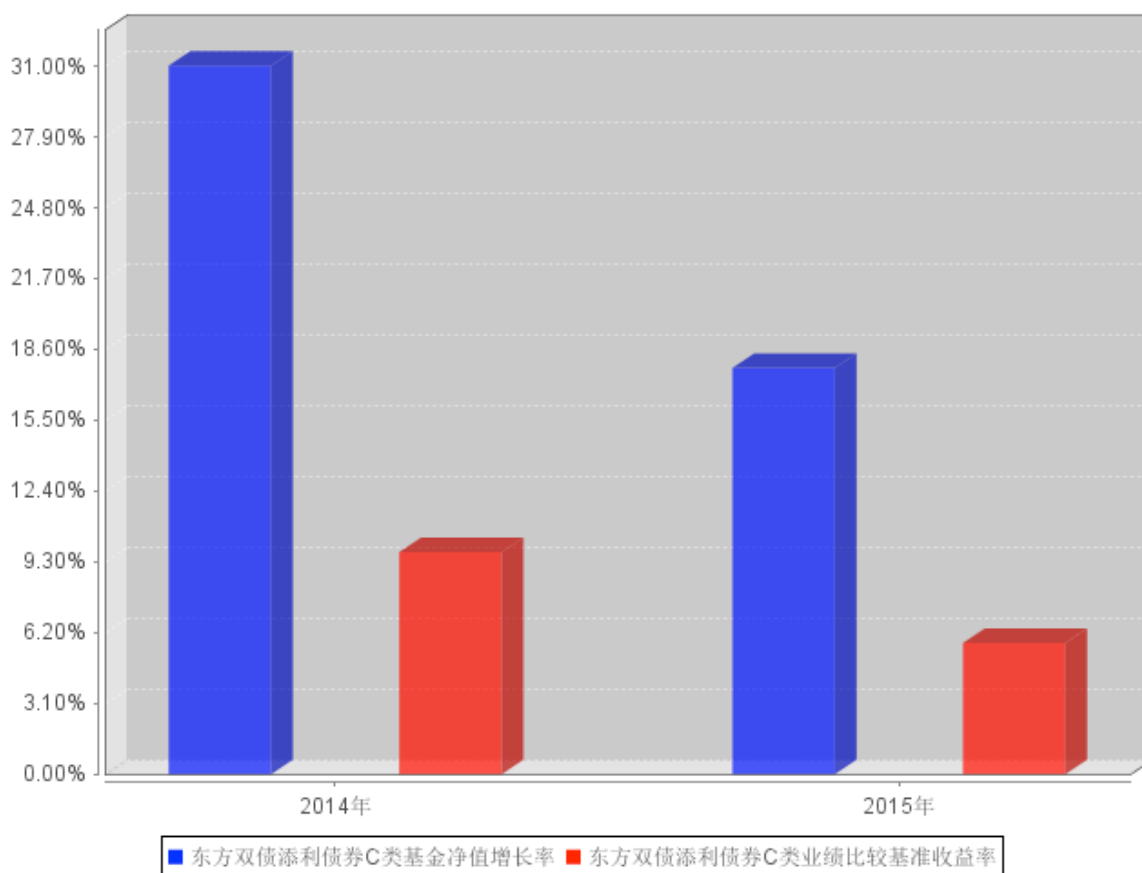
注：本基金基金合同于 2014 年 9 月 24 日生效，截至报告期末，本基金成立不满六个月，仍处于建仓期。

3.2.3 自基金合同生效以来基金每年净值增长率及其与同期业绩比较基准收益率的比较

东方双债添利债券A类自基金合同生效以来基金每年净值增长率及其与同期业绩比较基准收益率的对比图



东方双债添利债券C类自基金合同生效以来基金每年净值增长率及其与同期业绩比较基准收益率的对比图



注：自合同生效以来未满五年。合同生效当年按实际存续期计算，不按整个自然年度进行折算。

3.3 过去三年基金的利润分配情况

本基金自合同生效日（2014年9月24日）至本报告期截止日（2015年12月31日）未进行利润分配。

§ 4 管理人报告

4.1 基金管理人及基金经理情况

4.1.1 基金管理人及其管理基金的经验

本基金管理人为东方基金管理有限责任公司。东方基金管理有限责任公司（以下简称“本公司”）经中国证监会批准（证监基金字【2004】80号）于2004年6月11日成立，是《中华人民共和国证券投资基金法》施行后成立的第一家基金管理公司。本公司注册资本2亿元人民币。本公司股东为东北证券股份有限公司，持有股份64%；河北省国有资产控股运营有限公司，持有股份27%；渤海国际信托有限公司，持有股份9%。截止2015年12月31日，本公司管理28只开放式证券投资基金——东方龙混合型开放式证券投资基金、东方精选混合型开放式证券投资基金、

东方金账簿货币市场证券投资基金、东方策略成长混合型开放式证券投资基金、东方稳健回报债券型证券投资基金、东方核心动力混合型开放式证券投资基金、东方保本混合型开放式证券投资基金、东方增长中小盘混合型开放式证券投资基金、东方强化收益债券型证券投资基金、东方启明量化先锋混合型证券投资基金、东方安心收益保本混合型证券投资基金、东方利群混合型发起式证券投资基金、东方多策略灵活配置混合型证券投资基金、东方新兴成长混合型证券投资基金、东方双债添利债券型证券投资基金、东方添益债券型证券投资基金、东方主题精选混合型证券投资基金、东方睿鑫热点挖掘灵活配置混合型证券投资基金、东方鼎新灵活配置混合型证券投资基金、东方惠新灵活配置混合型证券投资基金、东方永润 18 个月定期开放债券型证券投资基金、东方新策略灵活配置混合型证券投资基金、东方赢家保本混合型证券投资基金、东方新思路灵活配置混合型证券投资基金、东方新价值混合型证券投资基金、东方创新科技混合型证券投资基金、东方稳定增利债券型证券投资基金、东方金元宝货币市场证券投资基金。

4.1.2 基金经理（或基金经理小组）及基金经理助理简介

姓名	职务	任本基金的基金经理（助理）期限		证券从业年限	说明
		任职日期	离任日期		
徐 昀 君 (先生)	本基金基金经理、固定收益部总经理助理	2014 年 9 月 24 日	-	7 年	对外经济贸易大学金融学硕士，CFA，FRM，7 年证券从业经历。曾任安信证券资产管理部研究员、投资经理，华西证券资产管理部投资经理。2013 年 3 月加盟东方基金管理有限公司，曾任东方安心收益保本混合型证

				<p>券投资基金基金经理助理、东方稳健回报债券型证券投资基金基金经理助理、东方安心收益保本混合型证券投资基金基金经理。现任东方稳健回报债券型证券投资基金基金经理、东方强化收益债券型证券投资基金基金经理、东方多策略灵活配置混合型证券投资基金基金经理、东方双债添利债券型证券投资基金基金经理、东方添益债券型证券投资基金基金经理、东方利群混合型发起式证券投资基金基金经理、东</p>
--	--	--	--	--

					方永润 18 个月定期开放债券型证券投资基金基金经理。
李朴（先生）	本基金基金经理、固定收益部总经理、投资决策委员会委员	2014 年 11 月 25 日	-	15 年	15 年证券从业经历，曾任宝钢集团财务有限责任公司投资经理、宝钢集团有限公司投资经理、宝岛（香港）贸易有限公司投资部总经理、华宝信托有限责任公司资管部投资副总监、信诚基金管理有限公司基金经理。2014 年 2 月加盟东方基金管理有限公司，现任固定收益部总经理、投资决策委员会委员、东方稳健回报债券型证券投资基金基

					金经理、 东方双债 添利债券 型基金基 金基金经 理、东方 永润 18 个 月定期开 放债券型 证券投资 基金基金 经理、东 方赢家保 本混合型 证券投资 基金基金 经理、东 方稳定增 利债券型 证券投资 基金基金 经理。
--	--	--	--	--	--

注：①此处的任职日期和离任日期分别指根据公司决定确定的聘任日期和解聘日期。

②证券从业的含义遵从行业协会《证券业从业人员资格管理办法》的相关规定。

4.2 管理人对报告期内本基金运作合规守信情况的说明

本基金管理人在本报告期内严格遵守《中华人民共和国证券法》、《中华人民共和国证券投资基金法》、《证券投资基金管理公司管理办法》及其各项实施准则、《东方双债添利债券型证券投资基金基金合同》和其他有关法律法规的规定，本着诚实信用、勤勉尽责的原则管理和运用基金资产，在严格控制风险的基础上，为基金份额持有人谋求最大利益，无损害基金份额持有人利益的行为。本基金无重大违法、违规行为。本基金投资组合符合有关法规及基金合同的约定。

4.3 管理人对报告期内公平交易情况的专项说明

4.3.1 公平交易制度和控制方法

基金管理人根据中国证监会颁布的《证券投资基金管理公司公平交易制度指导意见》（2011 年修订），制定了《东方基金管理有限责任公司公平交易管理制度》。

基金管理人建立了投资决策的内部控制体系和客观的研究方法，各投资组合经理在授权范围内自主决策，各投资组合共享研究平台，在获得投资信息、投资建议和实施投资决策方面享有公平的机会。

基金管理人实行集中交易制度，建立公平的交易分配制度，确保各投资组合享有公平的交易执行机会。对于交易所公开竞价交易，基金管理人执行交易系统内的公平交易程序；对于债券一级市场申购、非公开发行股票申购等非集中竞价交易，各投资组合经理在交易前独立地确定各投资组合的交易价格和数量，基金管理人按照价格优先、比例分配的原则对交易结果进行分配；对于银行间交易，按照时间优先、价格优先的原则保证各投资组合获得公平的交易机会。

基金管理人定期对不同投资组合不同时间段的同向交易价差、反向交易情况、异常交易情况进行统计分析，投资组合经理对相关交易情况进行合理性解释并留存记录。

4.3.2 公平交易制度的执行情况

本报告期内，基金管理人严格遵守法律法规关于公平交易的相关规定，在授权、研究分析、投资决策、交易执行、业绩评估等投资管理活动中公平对待不同投资组合，未直接或通过第三方的交易安排在不同投资组合之间进行利益输送。本基金运作符合法律法规和公平交易管理制度规定。

公司按照《证券投资基金管理公司公平交易制度指导意见》和《东方基金管理有限责任公司公平交易管理制度》的规定对本报告期公司不同投资组合同向交易价差进行了分析。公司采集连续四个季度，不同时间窗口（1 日内、3 日内、5 日内）的同向交易样本，在假设同向交易价差为零及 95%的置信水平下，对同向交易价差进行 T 分布假设检验并对检验结果进行跟踪分析。分析结果显示本基金与公司管理的其他投资组合在同向交易价差方面未出现异常。

4.3.3 异常交易行为的专项说明

本报告期内，未发现本基金存在可能导致不公平交易和利益输送的异常交易行为。

基金管理人管理的投资组合参与的交易所公开竞价不存在同日反向交易，不存在同日反向交易成交较少的单边交易量超过该证券当日成交量 5%的情况。

4.4 管理人对报告期内基金的投资策略和业绩表现的说明

4.4.1 报告期内基金投资策略和运作分析

2015 年，宏观经济增长乏力、维持低位，各项实体经济数据均走低。2015 年国内生产总值同比增长 6.9%，为近六年内首次破 7；2015 年工业增加值逐月下滑，12 月同比增长仅为 5.9%，制造业、房地产、基建投资均不乐观；疲弱的海外需求和相对平稳的国内消费难以对冲投资下滑的冲击；随着 8 月人民币主动贬值、12 月美联储加息靴子落地，国内资本外逃压力不减；微观企业层面，财务费用高企、债务负担较大抑制了企业的投资需求，供给侧改革背景下过剩产能行业压力仍然较大。

2015 年，积极的财政政策与宽松的货币政策共同配合发力，从而托底经济、防止系统性风险。财政政策方面，财政赤字不断扩大，专项金融债定向发力；货币政策方面，央行全年先后降准五次、降息五次，并通过常备借贷便利、中期借贷便利操作等创新工具释放流动性，多管齐下以呵护宽松的资金环境，然而资金脱实向虚形势依然严峻。

2015 年，债券收益率下行幅度较大，十年利率债下行近 100BP。具体而言，1-2 月债市整体延续慢牛行情；3 月，受地方债务置换等供给冲击的影响，债券收益率有所反弹，直到央行 4 月降准，市场情绪有所缓和；随着 7 月股灾发生、8 月央行宽松货币政策再启，资金不断涌入债市，债券收益率下行幅度较大，信用利差压缩至历史低位；11 月新股上市重启、12 月美联储加息等负面因素对市场冲击有限，机构配置热情带动债券收益率快速下行。

2015 年，权益市场波动较大。具体而言，开年至六月中上旬，牛市行情开启，场外资金跑步进场，场内资金不断加杠杆；六月中下旬受清理场外配资的影响，股市大跌，三季度权益市场重挫 28% 创七年来最大单季跌幅；四季度受货币政策放松预期、美联储加息落地、资产荒带动配置需求增加的影响，权益市场回暖，两融余额较九月底最低点已增长 34%。

报告期内，本基金全年积极参与权益市场，享受了牛市收益，但受多次股灾影响，净值波动较大；债券方面，组合较为稳定，以享受票息为主，获得了较好的绝对收益。

4.4.2 报告期内基金的业绩表现

2015 年 1 月 1 日起至 2015 年 12 月 31 日，本基金 A 类净值增长率为 18.32%，业绩比较基准收益率为 5.75%，高于业绩比较基准 12.57%；本基金 C 类净值增长率为 17.80%，业绩比较基准收益率为 5.75%，高于业绩比较基准 12.05%。

4.5 管理人对宏观经济、证券市场及行业走势的简要展望

展望 2016 年，国内、国际宏观波动性不断加剧，实体经济改善难言乐观，政策面的脉冲刺激很难改变经济震荡下探的趋势。受制于内需不振、外需低迷，宏观经济仍难大幅回升，工业生产景气度仍偏低，政府或将继续下调经济增长目标；供给侧改革背景下，僵尸企业或将面临危机，从而对就业、投资造成冲击；考虑到 2015 年二季度股市火热对国内生产总值的拉动，高基数也将拖累 2016 年的经济数据；央行、美联储货币政策分化加大国际宏观经济的波动，新兴市场经济脆弱仍面临考验，2016 年宏观经济的不确定性将远远大于 2015 年。

从货币政策角度来看，在经济低迷、企业杠杆较高的压力下，央行会继续保持宽松格局，但受制于汇率等因素，其宽松力度可能会低于 2015 年。从具体工具运用而言，降准的可能性将远远大于降息，从而对冲外储下降带来的基础货币缺口；创新工具的运用将更加频繁，短端利率可能

相对稳定，资金波动区间将有所收窄，从而建立起“某种短期利率将成为未来政策利率”的预期，逐步从数量型向价格型货币政策转向，仍需关注股债流动性切换、外储下降等负面冲击。从财政政策角度来看，预计 2016 年财政赤字或上调至 3%，地方债务置换、专项金融债、新投资项目将继续发力。

对于 2016 年债券市场而言，在债券收益率相对较低、宏观扰动因素较多的情况下，机构谨慎心态可能较为强烈，预计 2016 年债券收益率将在震荡中下行，市场波动剧烈的背景下波段交易机会较多。汇率波动、地方债供给冲击、经济数据超预期、股市企稳等事件都可能带动债券收益率反弹。利率债、交易活跃且利率相对较高的地方债、高等级信用债、优质 ABS 等类固收产品具有较好的投资价值。

对于 2016 年权益市场而言，市场将难以复制 2015 年的行情，大幅上涨动能有限；在美联储下一次加息、注册制落地实施等较大冲击前的缓冲期内，指数仍将处于震荡态势。在供给侧改革的背景下，传统行业的产能出清有望带动企业盈利的边际改善。景气度较好的新兴行业如新能源、新消费、新材料、信息技术等仍将成为关注重点。

未来，本基金将积极拉长债券组合久期，提升组合静态收益，同时根据市场行情变化，择机参与股票和可转债市场，选择相对强势的资产和标的参与。

感谢基金持有人对本基金的信任和支持，我们将本着勤勉尽责的精神，秉承“诚信是基、回报为金”的原则，力争获取与基金持有人风险特征一致的稳健回报。

4.6 管理人内部有关本基金的监察稽核工作情况

本报告期内，本基金管理人根据《证券投资基金法》和中国证监会发布的有关规定，完善内部控制制度和操作流程；在基金日常运作上，开展定期和实时监察，强化内控体系和制度的落实；在加强对基金投资运作和公司经营管理的合规性监察方面，通过实时监控、定期检查、专项检查等方式，及时发现问题、提出改进建议并跟踪改进落实情况。本报告期内重点开展的监察稽核工作包括：（1）开展对公司各项业务的日常监察，对风险隐患做到及时发现、及时化解，保证投资管理、基金销售和后台运营等业务的合法合规。（2）根据中国证监会颁布的相关法律法规，进一步加强基金投资运作的监察力度，完善了基金投资有关控制制度。（3）进一步完善公司内控体系，完善业务流程，在各个部门和全体人员中实行风险管理责任制，并进行持续监督，跟踪检查执行情况。（4）注重加强对员工行为规范和职业素养的教育与监察，并通过开展法规学习活动等形式，提升员工的诚信规范和风险责任意识。下一年度，本基金管理人将在不断提高内部监察稽核和风险控制工作的科学性和实效性的基础上，确保基金资产的规范运作，维护基金份额持有人的合法利益，给基金份额持有人以更多、更好的回报。

4.7 管理人对报告期内基金估值程序等事项的说明

根据中国证监会公告【2008】38号《关于进一步规范证券投资基金估值业务的指导意见》的要求，本基金管理人成立了东方基金管理有限责任公司估值委员会（以下简称“估值委员会”），成员由分管运营副总经理、分管投研副总经理、督察长以及运营部、投研部门（包括但不限于权益投资部、固定收益部、量化投资部）、风险管理部负责人组成，估值委员会设立委员会主任 1 名，委员会副主任 1-2 名，估值委员会成员均具备良好的专业知识、专业胜任能力和独立性，熟悉基金投资品种及基金估值法律法规。职责分工分别如下：

1. 委员会主任

负责定期或不定期组织召开估值委员会工作会议，就估值参与各方提交的估值问题组织讨论，进行决议并组织实施；因特殊原因，委员会主任无法履行职责时，由副主任代理其行使主任职责。

2. 运营部

①自行或应各方需求提请估值委员会主任召开估值委员会会议。

②征求托管行意见并借鉴行业界通行做法，提出估值模型和估值方法的修改意见。

③根据估值委员会会议决定的估值方法、估值模型及参数计算具体投资品种的公允价值并据以对基金等投资组合进行估值。

④负责编制投资组合持有的投资品种变更估值方法的相关公告。

3. 投研部门

当基金等投资组合持有没有市价或不存在活跃市场的投资品种（简称“停牌有价证券”）时，根据估值委员会要求和运营部的估值方案，负责评估现有估值政策和估值方法是否公允、适当，对估值方法有失公允性的“停牌有价证券”，建议或提示运营部提请估值委员会主任召开估值会议。

4. 风险管理部

在日常监控和风险管理过程中发现估值政策和估值方法有失公允性时，建议或提示运营部提请估值委员会主任召开估值会议。

上述参与估值流程的各方之间不存在任何的重大利益冲突。

截至本报告期末，公司已与中央国债登记结算有限责任公司签署了《中债收益率曲线和中债估值最终用户服务协议》，并依据其提供的中债收益率曲线及估值价格对公司旗下基金持有的银行间固定收益品种进行估值（适用非货币基金）或影子定价（适用货币基金）。公司与中证指数有限公司签署了《债券估值数据服务协议》，并依据其提供的中证债券估值数据对公司旗下基金持有的交易所固定收益品种进行估值（适用非货币基金）。

4.8 管理人对报告期内基金利润分配情况的说明

根据本基金基金合同的相关规定，结合本基金实际运作情况，本基金本报告期末未进行利润分配。

4.9 报告期内管理人对本基金持有人数或基金资产净值预警情形的说明

报告期内，本基金不存在连续二十个工作日基金持有人数低于 200 人或基金资产规模低于 5000 万元的情形。

§ 5 托管人报告

5.1 报告期内本基金托管人遵规守信情况声明

本报告期内，本基金托管人在对东方双债添利债券型证券投资基金的托管过程中，严格遵守《证券投资基金法》及其他法律法规和基金合同、托管协议的有关规定，依法安全保管了基金财产，不存在损害基金份额持有人利益的行为，完全尽职尽责地履行了基金托管人应尽的义务。

5.2 托管人对报告期内本基金投资运作遵规守信、净值计算、利润分配等情况的说明

本报告期内，按照相关法律法规和基金合同、托管协议的有关规定，本托管人对本基金管理人—东方基金管理有限责任公司在东方双债添利债券型证券投资基金的投资运作方面进行了监督，对基金资产净值计算、基金份额申购赎回价格的计算、基金费用开支等方面进行了认真的复核，未发现基金管理人有关损害基金份额持有人利益的行为，在各重要方面的运作严格按照基金合同的规定进行。

报告期内，本基金未实施利润分配。

5.3 托管人对本年度报告中财务信息等内容的真实、准确和完整发表意见

由东方双债添利债券型证券投资基金管理人—东方基金管理有限责任公司编制，并经本托管人复核审查的本年度报告中的财务指标、净值表现、财务会计报告、投资组合报告等内容真实、准确和完整。

§ 6 审计报告

本基金本年度财务会计报告已经审计，立信会计师事务所（特殊普通合伙）为本基金出具了标准无保留意见的审计报告，投资者可通过年度报告正文查看审计报告全文。

§ 7 年度财务报表

7.1 资产负债表

会计主体：东方双债添利债券型证券投资基金

报告截止日：2015 年 12 月 31 日

单位：人民币元

资产	附注号	本期末 2015 年 12 月 31 日	上年度末 2014 年 12 月 31 日
资产：			
银行存款	7.4.7.1	35,121,319.63	5,342,155.83
结算备付金		2,918,845.47	7,053,857.51
存出保证金		1,012,986.50	182,800.31
交易性金融资产	7.4.7.2	584,454,581.05	264,725,549.17
其中：股票投资		78,007,329.85	41,123,205.47
基金投资		-	-
债券投资		506,447,251.20	223,602,343.70
资产支持证券投资		-	-
贵金属投资		-	-
衍生金融资产	7.4.7.3	-	-
买入返售金融资产	7.4.7.4	-	-
应收证券清算款		-	-
应收利息	7.4.7.5	8,853,987.45	1,205,327.74
应收股利		-	-
应收申购款		80,788.16	4,056,043.05
递延所得税资产		-	-
其他资产	7.4.7.6	-	-
资产总计		632,442,508.26	282,565,733.61
负债和所有者权益	附注号	本期末 2015 年 12 月 31 日	上年度末 2014 年 12 月 31 日
负债：			
短期借款		-	-
交易性金融负债		-	-
衍生金融负债	7.4.7.3	-	-
卖出回购金融资产款		169,399,425.90	66,599,987.40
应付证券清算款		31,189,657.41	3,550,890.84
应付赎回款		270,397.93	3,099,744.81
应付管理人报酬		246,118.92	114,136.21
应付托管费		70,319.68	32,610.35
应付销售服务费		37,841.31	24,822.66
应付交易费用	7.4.7.7	3,313,156.69	412,129.80
应交税费		-	-

应付利息		34,991.08	1,453.23
应付利润		-	-
递延所得税负债		-	-
其他负债	7.4.7.8	150,279.29	111,004.55
负债合计		204,712,188.21	73,946,779.85
所有者权益：			
实收基金	7.4.7.9	276,101,359.83	159,162,690.21
未分配利润	7.4.7.10	151,628,960.22	49,456,263.55
所有者权益合计		427,730,320.05	208,618,953.76
负债和所有者权益总计		632,442,508.26	282,565,733.61

注：①报告截止日 2015 年 12 月 31 日，A 类基金份额净值 1.5511 元，C 类基金份额净值 1.5437 元；基金份额总额 276,101,359.83 份，下属分级基金的份额总额分别为：A 类基金份额总额 204,069,749.91 份，C 类基金份额总额 72,031,609.92 份。

②本基金基金合同于 2014 年 9 月 24 日生效，上年度为不完整会计年度，下同。

③本摘要中资产负债表和利润表所列附注号为年度报告正文中对应的附注号，投资者欲了解相应附注的内容，应阅读登载于基金管理人网站的年度报告正文。

7.2 利润表

会计主体：东方双债添利债券型证券投资基金

本报告期：2015 年 1 月 1 日至 2015 年 12 月 31 日

单位：人民币元

项目	附注号	本期 2015 年 1 月 1 日至 2015 年 12 月 31 日	上年度可比期间 2014 年 9 月 24 日(基 金合同生效日)至 2014 年 12 月 31 日
一、收入		59,728,690.15	57,806,551.43
1.利息收入		23,603,608.95	1,961,051.84
其中：存款利息收入	7.4.7.11	462,112.92	983,364.33
债券利息收入		22,827,272.52	847,216.12
资产支持证券利息收入		-	-
买入返售金融资产收入		314,223.51	130,471.39
其他利息收入		-	-
2.投资收益（损失以“-”填列）		58,226,273.86	31,822,447.68
其中：股票投资收益	7.4.7.12	24,536,550.87	13,145,857.76
基金投资收益		-	-
债券投资收益	7.4.7.13.1	33,285,071.15	18,676,589.92
资产支持证券投资收益	7.4.7.13.2	-	-
贵金属投资收益	7.4.7.14	-	-
衍生工具收益	7.4.7.15	-	-
股利收益	7.4.7.16	404,651.84	-

3.公允价值变动收益（损失以“-”号填列）	7.4.7.17	-23,545,472.02	23,885,749.14
4.汇兑收益（损失以“-”号填列）		-	-
5.其他收入（损失以“-”号填列）	7.4.7.18	1,444,279.36	137,302.77
减：二、费用		15,463,936.93	1,917,664.13
1. 管理人报酬	7.4.10.2.1	3,682,812.27	414,441.60
2. 托管费	7.4.10.2.2	1,052,232.08	118,411.86
3. 销售服务费	7.4.10.2.3	734,452.45	108,159.23
4. 交易费用	7.4.7.19	5,518,700.35	691,978.69
5. 利息支出		4,141,346.76	476,643.01
其中：卖出回购金融资产支出		4,141,346.76	476,643.01
6. 其他费用	7.4.7.20	334,393.02	108,029.74
三、利润总额（亏损总额以“-”号填列）		44,264,753.22	55,888,887.30
减：所得税费用		-	-
四、净利润（净亏损以“-”号填列）		44,264,753.22	55,888,887.30

7.3 所有者权益（基金净值）变动表

会计主体：东方双债添利债券型证券投资基金

本报告期：2015 年 1 月 1 日至 2015 年 12 月 31 日

单位：人民币元

项目	本期 2015 年 1 月 1 日至 2015 年 12 月 31 日		
	实收基金	未分配利润	所有者权益合计
一、期初所有者权益（基金净值）	159,162,690.21	49,456,263.55	208,618,953.76
二、本期经营活动产生的基金净值变动数（本期净利润）	-	44,264,753.22	44,264,753.22
三、本期基金份额交易产生的基金净值变动数（净值减少以“-”号填列）	116,938,669.62	57,907,943.45	174,846,613.07
其中：1. 基金申购款	1,422,565,039.25	770,174,449.04	2,192,739,488.29
2. 基金赎回款	-1,305,626,369.63	-712,266,505.59	-2,017,892,875.22
四、本期向基金份额持有	-	-	-

人分配利润产生的基金净值变动（净值减少以“-”号填列）			
五、期末所有者权益（基金净值）	276,101,359.83	151,628,960.22	427,730,320.05
项目	上年度可比期间 2014 年 9 月 24 日（基金合同生效日）至 2014 年 12 月 31 日		
	实收基金	未分配利润	所有者权益合计
一、期初所有者权益（基金净值）	243,248,751.68	-	243,248,751.68
二、本期经营活动产生的基金净值变动数（本期净利润）	-	55,888,887.30	55,888,887.30
三、本期基金份额交易产生的基金净值变动数（净值减少以“-”号填列）	-84,086,061.47	-6,432,623.75	-90,518,685.22
其中：1. 基金申购款	82,588,864.88	9,962,690.43	92,551,555.31
2. 基金赎回款	-166,674,926.35	-16,395,314.18	-183,070,240.53
四、本期向基金份额持有人分配利润产生的基金净值变动（净值减少以“-”号填列）	-	-	-
五、期末所有者权益（基金净值）	159,162,690.21	49,456,263.55	208,618,953.76

报表附注为财务报表的组成部分。

本报告 7.1 至 7.4 财务报表由下列负责人签署：

_____ 孙晔伟	_____ 秦熠群	_____ 张蓉梅
基金管理人负责人	主管会计工作负责人	会计机构负责人

7.4 报表附注

7.4.1 基金基本情况

东方双债添利债券型证券投资基金（以下简称“本基金”）根据 2014 年 5 月 14 日中国证监会《关于核准东方双债添利债券型证券投资基金募集的批复》（证监许可[2014]486 号）和《关于东方双债添利债券型证券投资基金募集时间安排的确认函》（证券投资基金机构监管部部函[2014]1137 号）的核准，由基金发起人东方基金管理有限责任公司依照《中华人民共和国证券投资基金法》和《东方双债添利债券型证券投资基金基金合同》自 2014 年 9 月 1 日至 2014 年 9 月 19 日公开募

集设立。本基金为债券型证券投资基金，首次设立募集不包括认购资金利息共募集 243,209,779.67 元人民币，业经立信会计师事务所(特殊普通合伙)“信会师报字[2014]第 230097 号”验资报告验证。经向中国证监会备案，《东方双债添利债券型证券投资基金基金合同》于 2014 年 9 月 24 日正式生效，基金合同生效日的基金份额总额为 243,248,751.68 份基金单位，其中认购资金利息折合 38,972.01 份基金单位。本基金基金管理人为东方基金管理有限责任公司，基金托管人为中国民生银行股份有限公司。

根据《中华人民共和国证券投资基金法》和《东方双债添利债券型证券投资基金基金合同》的有关规定，本基金主要投资于国债、地方政府债、中央银行票据、政策性金融债、企业债、公司债、中期票据、短期融资券、商业银行金融债与次级债、中小企业私募债券、资产支持证券、可转换债券（含分离交易的可转换债券）、债券回购、银行存款等固定收益类资产。本基金所指的信用债券是指企业债、公司债、中期票据、短期融资券、商业银行金融债与次级债、中小企业私募债券、资产支持证券等除国债和央行票据之外的、非国家信用的债券类品种。

本基金还可投资于股票和权证等权益类资产。

如法律法规或监管机构以后允许基金投资其他品种，基金管理人在履行适当程序后，可以将其纳入投资范围。

7.4.2 会计报表的编制基础

本基金的会计报表按照财政部 2006 年 2 月 15 日颁布的《企业会计准则—基本准则》和 38 项具体会计准则、其后颁布的企业会计准则应用指南、企业会计准则解释以及其他相关规定（以下合称“企业会计准则”）、中国证券业协会制定的《证券投资基金会计核算业务指引》、中国证监会颁布的《关于证券投资基金执行〈企业会计准则〉估值业务及份额净值计价有关事项的通知》、《证券投资基金信息披露管理办法》、《证券投资基金信息披露内容与格式准则第 2 号—年度报告的内容与格式》、《证券投资基金信息披露 XBRL 模板第 3 号—年度报告和半年度报告》、《证券投资基金信息披露编报规则第 3 号—会计报表附注的编制及披露》及中国证监会颁布的其他相关规定编制。

7.4.3 遵循企业会计准则及其他有关规定的声明

本基金编制的财务报表符合新会计准则及其他有关规定要求，真实、完整地反映了本基金 2015 年 12 月 31 日的财务状况以及 2015 年度的经营成果和基金净值变动情况。

7.4.4 本报告期所采用的会计政策、会计估计与最近一期年度报告相一致的说明

本基金本报告期会计报表所采用的会计政策与最近一年保持一致，会计估计发生变更。

7.4.5 会计政策和会计估计变更以及差错更正的说明

7.4.5.1 会计政策变更的说明

本基金在本报告期间无需说明的重大会计政策变更。

7.4.5.2 会计估计变更的说明

根据《中国证券投资基金业协会估值核算工作小组关于 2015 年 1 季度固定收益品种的估值处理标准》(以下简称“估值处理标准”), 本公司旗下公募基金自 2015 年 3 月 30 日起实施新的债券估值标准。对在上海证券交易所、深圳证券交易所上市交易或挂牌转让的固定收益品种(估值处理标准另有规定的除外), 选取中证指数有限公司提供的相应品种当日的估值净价。对在交易所市场上市交易的可转换债券, 选取每日收盘价作为估值全价。对在交易所市场挂牌转让的资产支持证券和私募债券, 采用成本估值。

7.4.5.3 差错更正的说明

本基金在本报告期无需说明的重大会计差错更正。

7.4.6 税项

根据财政部、国家税务总局财税【2002】128 号文《关于开放式证券投资基金有关税收问题的通知》、财税【2004】78 号文《关于证券投资基金税收政策的通知》、财税【2005】103 号文《关于股权分置试点改革有关税收政策问题的通知》、财税【2007】84 号《关于调整证券(股票)交易印花税率的通知》、财税【2008】1 号《财政部、国家税务总局关于企业所得税若干优惠政策的通知》、2008 年 04 月 23 日发布的《上海、深圳证券交易所关于做好交易相关系统印花税率参数调整的通知》、2008 年 09 月 18 日发布的《上海、深圳证券交易所关于做好证券交易印花税征收方式调整工作的通知》、财税【2012】85 号《关于实施公司股息红利差别化个人所得税政策的通知》、《关于上市公司股息红利差别化个人所得税政策有关问题的通知》财税[2015]101 号及其他相关税务法规和实务操作, 主要税项列示如下:

1. 以发行基金方式募集资金, 不属于营业税征收范围, 不缴纳营业税。
2. 对基金从证券市场中取得的收入, 包括买卖股票、债券的差价收入, 股权的股息、红利收入, 债券的利息收入及其他收入, 暂不缴纳营业税和企业所得税。
3. 基金取得的股票股息、红利收入, 自 2015 年 9 月 8 日起, 基金从公开发行和转让市场取得的上市公司股票, 持股期限超过 1 年的, 股息红利所得暂免征收个人所得税。基金从公开发行和转让市场取得的上市公司股票, 持股期限在 1 个月以内(含 1 个月)的, 其股息红利所得全额计入应纳税所得额; 持股期限在 1 个月以上至 1 年(含 1 年)的, 暂减按 50% 计入应纳税所得额;

上述所得统一适用 20%的税率计征个人所得税。

4. 对基金取得的债券利息收入，由发行债券的企业在向基金支付上述收入时代扣代缴 20%的个人所得税，暂不缴纳企业所得税。

5. 对于基金从事 A 股买卖，自 2008 年 09 月 19 日起，由出让方按 0.1%的税率缴纳证券(股票)交易印花税，受让方不再缴纳印花税。

6. 基金作为流通股股东在股权分置改革过程中收到由非流通股股东支付的股份、现金等对价，暂免予缴纳印花税、企业所得税和个人所得税。

7.4.7 关联方关系

关联方名称	与本基金的关系
东北证券股份有限公司	本基金管理人股东、销售机构
东方基金管理有限责任公司	本基金管理人、注册登记机构、直销机构
中国民生银行股份有限公司	本基金托管人、销售机构
渤海国际信托股份有限公司	本基金管理人股东
河北省国有资产控股运营有限公司	本基金管理人股东
东方汇智资产管理有限公司	本基金管理人下属子公司

7.4.8 本报告期及上年度可比期间的关联方交易

下述关联交易均在正常业务范围内按一般商业条款订立。

7.4.8.1 通过关联方交易单元进行的交易

7.4.8.1.1 股票交易

金额单位：人民币元

关联方名称	本期 2015 年 1 月 1 日至 2015 年 12 月 31 日		上年度可比期间 2014年9月24日(基金合同生效日)至2014 年12月31日	
	成交金额	占当期股票 成交总额的 比例	成交金额	占当期股票 成交总额的 比例
东北证券股份有限 公司	50,838,193.22	1.42%	116,264,404.16	25.68%

7.4.8.1.2 债券交易

金额单位：人民币元

关联方名称	本期 2015 年 1 月 1 日至 2015 年 12 月 31 日	上年度可比期间 2014年9月24日(基金合同生效日)至2014 年12月31日
-------	--	--

	成交金额	占当期债券成交总额的比例	成交金额	占当期债券成交总额的比例
东北证券股份有限公司	92,642,938.49	3.69%	272,918,085.58	18.33%

7.4.8.1.3 债券回购交易

金额单位：人民币元

关联方名称	本期 2015年1月1日至2015年12月31日		上年度可比期间 2014年9月24日(基金合同生效日)至2014年12月31日	
	回购成交金额	占当期债券回购成交总额的比例	回购成交金额	占当期债券回购成交总额的比例
东北证券股份有限公司	1,660,200,000.00	14.38%	732,500,000.00	21.80%

7.4.8.1.4 权证交易

本报告期及上年度可比期间，本基金未通过关联方交易单元进行权证交易。

7.4.8.1.5 应支付关联方的佣金

金额单位：人民币元

关联方名称	本期 2015年1月1日至2015年12月31日			
	当期佣金	占当期佣金总量的比例	期末应付佣金余额	占期末应付佣金总额的比例
东北证券股份有限公司	46,282.81	1.41%	46,282.81	1.41%
关联方名称	上年度可比期间 2014年9月24日(基金合同生效日)至2014年12月31日			
	当期佣金	占当期佣金总量的比例	期末应付佣金余额	占期末应付佣金总额的比例
东北证券股份有限公司	105,847.40	25.68%	105,847.40	25.68%

注：①上述佣金按照市场佣金率计算，以扣除由中国证券登记结算有限责任公司收取，并由券商承担的证券结算风险基金后的净额列示。

②该类佣金协议的服务范围还包括佣金收取方为基金提供的证券投资研究成果和市场信息服务

务。

7.4.8.2 关联方报酬

7.4.8.2.1 基金管理费

单位：人民币元

项目	本期 2015 年 1 月 1 日至 2015 年 12 月 31 日	上年度可比期间 2014 年 9 月 24 日(基金合同生效日)至 2014 年 12 月 31 日
当期发生的基金应支付的管理费	3,682,812.27	414,441.60
其中：支付销售机构的客户维护费	362,097.78	59,505.05

注：①计提标准：基金管理费按前一日的基金资产净值的 0.70%的年费率计算，具体计算方法如下：

$$H=E \times 0.70\% \div \text{当年天数}$$

H 为每日应付的基金管理费

E 为前一日的基金资产净值

②计提方式与支付方式：基金管理费每日计提，按月支付。由基金管理人向基金托管人发送基金管理费划付指令，经基金托管人复核后于次月首日起 5 个工作日内从基金资产中一次性支付给本基金管理人。若遇法定节假日、休息日或不可抗力致使无法按时支付的，顺延至最近可支付日支付。

7.4.8.2.2 基金托管费

单位：人民币元

项目	本期 2015 年 1 月 1 日至 2015 年 12 月 31 日	上年度可比期间 2014 年 9 月 24 日(基金合同生效日)至 2014 年 12 月 31 日
当期发生的基金应支付的托管费	1,052,232.08	118,411.86

注：①计提标准：基金托管费按前一日的基金资产净值的 0.20%的年费率计提，具体计算方法如下：

$$H=E \times 0.20\% \div \text{当年天数}$$

H 为每日应支付的基金托管费

E 为前一日的基金资产净值

②计提方式与支付方式：基金托管费每日计提，按月支付。由基金管理人向基金托管人发送

基金托管费划付指令，经基金托管人复核后于次月首日起 5 个工作日内从基金资产中一次性支付给本基金托管人。若遇法定节假日、休息日或不可抗力致使无法按时支付的，顺延至最近可支付日支付。

7.4.8.2.3 销售服务费

单位：人民币元

获得销售服务费的各关联方名称	本期 2015 年 1 月 1 日至 2015 年 12 月 31 日		
	当期发生的基金应支付的销售服务费		
	东方双债添利债券 A 类	东方双债添利债券 C 类	合计
东方基金管理有限责任公司	-	494,388.52	494,388.52
中国民生银行股份有限公司	-	220,786.81	220,786.81
东北证券股份有限公司	-	-	-
合计	-	715,175.33	715,175.33
获得销售服务费的各关联方名称	上年度可比期间 2014 年 9 月 24 日(基金合同生效日)至 2014 年 12 月 31 日		
	当期发生的基金应支付的销售服务费		
	东方双债添利债券 A 类	东方双债添利债券 C 类	合计
东方基金管理有限责任公司	-	49,158.87	49,158.87
中国民生银行股份有限公司	-	57,896.54	57,896.54
东北证券股份有限公司	-	-	-
合计	-	107,055.41	107,055.41

注：①计提标准：本基金销售服务费按前一日东方双债添利债券 C 类基金资产净值的 0.40% 年费率计提。

销售服务费的计算方法如下：

$$H = E \times 0.40\% \div \text{当年天数}$$

H 为 C 类基金份额每日应计提的销售服务费

E 为 C 类基金份额前一日基金资产净值

②计提方式与支付方式：基金销售服务费每日计提，逐日累计至每月月末，按月支付。由基金管理人向基金托管人发送基金销售服务费划付指令，经基金托管人复核后于次月首日起五个工作日内从基金财产中一次性划出，由登记机构代收，登记机构收到后按相关合同规定支付给基金

销售机构。若遇法定节假日、公休日等，支付日期顺延。

7.4.8.3 与关联方进行银行间同业市场的债券(含回购)交易

单位：人民币元

本期 2015 年 1 月 1 日至 2015 年 12 月 31 日						
银行间市场交易的各关联方名称	债券交易金额		基金逆回购		基金正回购	
	基金买入	基金卖出	交易金额	利息收入	交易金额	利息支出
中国民生银行股份有限公司	-	-	-	-	381,400,000.00	234,064.66
上年度可比期间 2014 年 9 月 24 日(基金合同生效日)至 2014 年 12 月 31 日						
银行间市场交易的各关联方名称	债券交易金额		基金逆回购		基金正回购	
	基金买入	基金卖出	交易金额	利息收入	交易金额	利息支出
中国民生银行股份有限公司	-	-	-	-	-	-

7.4.8.4 各关联方投资本基金的情况

7.4.8.4.1 报告期内基金管理人运用固有资金投资本基金的情况

本报告期及上年度可比期间，本基金管理人未运用固有资金投资本基金。

7.4.8.4.2 报告期末除基金管理人之外的其他关联方投资本基金的情况

报告期末除基金管理人之外的其他关联方均未投资本基金。

7.4.8.5 由关联方保管的银行存款余额及当期产生的利息收入

单位：人民币元

关联方名称	本期 2015 年 1 月 1 日至 2015 年 12 月 31 日		上年度可比期间 2014 年 9 月 24 日(基金合同生效日)至 2014 年 12 月 31 日	
	期末余额	当期利息收入	期末余额	当期利息收入
中国民生银行股份有限公司	35,121,319.63	293,784.85	5,342,155.83	52,684.68

7.4.8.6 本基金在承销期内参与关联方承销证券的情况

本报告期及上年度可比期间，本基金未在承销期内参与关联方承销的证券。

7.4.9 期末（2015 年 12 月 31 日）本基金持有的流通受限证券

7.4.9.1 因认购新发/增发证券而于期末持有的流通受限证券

金额单位：人民币元

7.4.9.1.1 受限证券类别：股票										
证券代码	证券名称	成功认购日	可流通日	流通受限类型	认购价格	期末估值单价	数量 (单位：股)	期末成本总额	期末估值总额	备注
002778	高科石化	2015 年 12 月 28 日	2016 年 1 月 6 日	新股流通受限	8.50	8.50	500	4,250.00	4,250.00	-

7.4.9.1.2 受限证券类别：债券										
证券代码	证券名称	成功认购日	可流通日	流通受限类型	认购价格	期末估值单价	数量 (单位：张)	期末成本总额	期末估值总额	备注
123001	蓝标转债	2015 年 12 月 23 日	2016 年 1 月 8 日	新债流通受限	100.00	100.00	470	47,000.00	47,000.00	-

7.4.9.2 期末持有的暂时停牌等流通受限股票

金额单位：人民币元

股票代码	股票名称	停牌日期	停牌原因	期末估值单价	复牌日期	复牌开盘单价	数量（股）	期末成本总额	期末估值总额	备注
300043	互动娱乐	2015 年 12 月 17 日	重大事项	17.19	-	-	130,074	2,028,203.03	2,235,972.06	-
300324	旋极信息	2015 年 12 月 1 日	重大事项	49.25	2016 年 3 月 10 日	44.33	4,691	182,466.92	231,031.75	-
300431	暴风科技	2015 年 10 月 27 日	重大事项	95.83	-	-	700	56,675.80	67,081.00	-
601678	滨化股份	2015 年 12 月 31 日	临时停牌	8.02	2016 年 1 月 5 日	7.22	94	754.22	753.88	-
300242	明家联合	2015 年 12 月 18 日	重大事项	49.96	2016 年 1 月 22 日	44.96	8	317.56	399.68	-

		日							
--	--	---	--	--	--	--	--	--	--

7.4.9.3 期末债券正回购交易中作为抵押的债券

7.4.9.3.1 银行间市场债券正回购

截至本报告期末 2015 年 12 月 31 日止, 本基金从事银行间市场债券正回购交易形成的卖出回购证券款余额 169, 399, 425. 90 元, 是以如下债券作为质押:

金额单位: 人民币元

债券代码	债券名称	回购到期日	期末估值单价	数量 (张)	期末估值总额
041564033	15 张资产 CP001	2016 年 1 月 5 日	100. 71	100, 000	10, 071, 000. 00
011599253	15 首创 SCP001	2016 年 1 月 5 日	100. 49	300, 000	30, 147, 000. 00
041559072	15 桐乡城建 CP002	2016 年 1 月 5 日	100. 06	200, 000	20, 012, 000. 00
011599764	15 鲁商 SCP009	2016 年 1 月 5 日	100. 28	200, 000	20, 056, 000. 00
011599790	15 兵国资 SCP002	2016 年 1 月 5 日	100. 32	200, 000	20, 064, 000. 00
041551055	15 桂投资 CP001	2016 年 1 月 5 日	100. 23	200, 000	20, 046, 000. 00
011575001	15 中信股 SCP001	2016 年 1 月 5 日	100. 65	100, 000	10, 065, 000. 00
041555042	15 新华报业 CP001	2016 年 1 月 5 日	100. 34	200, 000	20, 068, 000. 00
041558037	15 深圳建发 CP001	2016 年 1 月 5 日	100. 68	200, 000	20, 136, 000. 00
合计				1, 700, 000	170, 665, 000. 00

7.4.9.3.2 交易所市场债券正回购

截至本报告期末 2015 年 12 月 31 日止, 本基金未持有在交易所市场正回购交易中作为抵押的债券。

7.4.10 有助于理解和分析会计报表需要说明的其他事项

截至本年度报告报出日, 本基金无需要披露的有助于理解和分析会计报表需要说明的其他事项。

§ 8 投资组合报告

8.1 期末基金资产组合情况

金额单位：人民币元

序号	项目	金额	占基金总资产的比例 (%)
1	权益投资	78,007,329.85	12.33
	其中：股票	78,007,329.85	12.33
2	固定收益投资	506,447,251.20	80.08
	其中：债券	506,447,251.20	80.08
	资产支持证券	-	-
3	贵金属投资	-	-
4	金融衍生品投资	-	-
5	买入返售金融资产	-	-
	其中：买断式回购的买入返售金融资产	-	-
6	银行存款和结算备付金合计	38,040,165.10	6.01
7	其他各项资产	9,947,762.11	1.57
8	合计	632,442,508.26	100.00

8.2 期末按行业分类的股票投资组合

金额单位：人民币元

代码	行业类别	公允价值	占基金资产净值比例 (%)
A	农、林、牧、渔业	-	-
B	采矿业	1,571.85	0.00
C	制造业	49,421,990.75	11.55
D	电力、热力、燃气及水生产和供应业	-	-
E	建筑业	2,780.09	0.00
F	批发和零售业	-	-
G	交通运输、仓储和邮政业	-	-
H	住宿和餐饮业	-	-
I	信息传输、软件和信息技术服务业	11,731,670.55	2.74
J	金融业	12,514,400.00	2.93
K	房地产业	1,356.69	0.00
L	租赁和商务服务业	-	-

M	科学研究和技术服务业	4,332,963.02	1.01
N	水利、环境和公共设施管理业	-	-
O	居民服务、修理和其他服务业	-	-
P	教育	-	-
Q	卫生和社会工作	-	-
R	文化、体育和娱乐业	596.90	0.00
S	综合	-	-
	合计	78,007,329.85	18.24

8.3 期末按公允价值占基金资产净值比例大小排序的前十名股票投资明细

金额单位：人民币元

序号	股票代码	股票名称	数量（股）	公允价值	占基金资产净值比例（%）
1	000878	云南铜业	600,000	8,310,000.00	1.94
2	601099	太平洋	700,000	6,874,000.00	1.61
3	300160	秀强股份	79,666	3,190,623.30	0.75
4	300314	戴维医疗	76,800	2,613,504.00	0.61
5	000750	国海证券	200,000	2,570,000.00	0.60
6	300114	中航电测	51,265	2,568,889.15	0.60
7	300250	初灵信息	31,050	2,471,269.50	0.58
8	300340	科恒股份	67,073	2,436,091.36	0.57
9	300469	信息发展	18,420	2,262,160.20	0.53
10	300043	互动娱乐	130,074	2,235,972.06	0.52

注：投资者欲了解本报告期末基金投资的所有股票明细，应阅读登载于基金管理人网站的年度报告正文。

8.4 报告期内股票投资组合的重大变动

8.4.1 累计买入金额超出期初基金资产净值 2%或前 20 名的股票明细

金额单位：人民币元

序号	股票代码	股票名称	本期累计买入金额	占期初基金资产净值比例（%）
1	601628	中国人寿	99,891,587.60	47.88
2	600023	浙能电力	78,370,777.83	37.57
3	002736	国信证券	57,099,774.60	27.37
4	300012	华测检测	43,637,025.52	20.92

5	601668	中国建筑	43,632,712.97	20.92
6	002673	西部证券	42,279,237.70	20.27
7	000681	视觉中国	41,251,503.68	19.77
8	300015	爱尔眼科	40,315,047.95	19.32
9	601336	新华保险	39,276,641.44	18.83
10	601818	光大银行	36,567,315.91	17.53
11	600755	厦门国贸	33,803,329.50	16.20
12	600999	招商证券	32,625,673.58	15.64
13	600067	冠城大通	31,594,017.11	15.14
14	601555	东吴证券	28,638,858.98	13.73
15	600837	海通证券	26,019,210.00	12.47
16	601669	中国电建	24,532,358.81	11.76
17	000750	国海证券	24,411,462.78	11.70
18	000024	招商地产	24,045,269.44	11.53
19	600109	国金证券	23,614,066.96	11.32
20	002521	齐峰新材	21,383,876.25	10.25
21	601989	中国重工	20,899,688.00	10.02
22	601800	中国交建	20,396,195.73	9.78
23	600369	西南证券	19,304,613.00	9.25
24	600030	中信证券	18,978,634.17	9.10
25	601618	中国中冶	18,017,013.00	8.64
26	601939	建设银行	16,878,000.00	8.09
27	002500	山西证券	16,523,213.74	7.92
28	300147	香雪制药	16,017,838.14	7.68
29	300024	机器人	15,994,736.91	7.67
30	600009	上海机场	15,860,690.82	7.60
31	600362	江西铜业	14,980,869.51	7.18
32	601318	中国平安	14,398,085.75	6.90
33	002654	万润科技	14,184,270.91	6.80
34	601099	太平洋	13,546,224.00	6.49
35	601186	中国铁建	13,202,819.61	6.33
36	601988	中国银行	12,866,083.88	6.17
37	601601	中国太保	12,570,076.85	6.03
38	300450	先导智能	12,524,733.54	6.00
39	300251	光线传媒	12,135,888.80	5.82
40	300033	同花顺	11,968,510.60	5.74

41	300004	南风股份	11,520,818.18	5.52
42	601998	中信银行	11,502,451.56	5.51
43	300242	明家联合	11,243,543.31	5.39
44	300324	旋极信息	11,164,930.86	5.35
45	600875	东方电气	11,030,456.56	5.29
46	300156	神雾环保	10,507,795.83	5.04
47	300457	赢合科技	10,430,732.02	5.00
48	601166	兴业银行	9,630,778.22	4.62
49	300345	红宇新材	9,518,453.50	4.56
50	000728	国元证券	9,400,485.00	4.51
51	300223	北京君正	9,144,462.88	4.38
52	000858	五粮液	9,111,203.41	4.37
53	000878	云南铜业	8,988,539.70	4.31
54	300043	互动娱乐	8,892,761.62	4.26
55	300314	戴维医疗	8,460,915.00	4.06
56	600699	均胜电子	8,439,011.26	4.05
57	000568	泸州老窖	8,437,895.06	4.04
58	601009	南京银行	8,404,934.00	4.03
59	300340	科恒股份	8,362,511.01	4.01
60	300371	汇中股份	8,304,205.72	3.98
61	300160	秀强股份	8,291,893.11	3.97
62	300114	中航电测	8,261,629.20	3.96
63	300259	新天科技	8,203,358.71	3.93
64	300256	星星科技	8,189,334.79	3.93
65	601198	东兴证券	8,068,131.49	3.87
66	300138	晨光生物	8,033,546.50	3.85
67	300250	初灵信息	8,025,016.81	3.85
68	300199	翰宇药业	7,883,263.93	3.78
69	300367	东方网力	7,826,292.11	3.75
70	300378	鼎捷软件	7,718,858.59	3.70
71	300198	纳川股份	7,684,182.43	3.68
72	300120	经纬电材	7,594,774.00	3.64
73	300469	信息发展	7,540,690.00	3.61
74	300008	上海佳豪	7,437,348.40	3.57
75	300044	赛为智能	7,414,666.00	3.55
76	300246	宝莱特	7,410,030.82	3.55

77	601328	交通银行	7,326,000.00	3.51
78	300005	探路者	7,298,933.60	3.50
79	300003	乐普医疗	7,287,164.60	3.49
80	300119	瑞普生物	7,283,757.00	3.49
81	300079	数码视讯	7,269,170.04	3.48
82	300377	赢时胜	7,213,750.00	3.46
83	300468	四方精创	7,203,164.00	3.45
84	300384	三联虹普	7,047,883.96	3.38
85	603018	设计股份	6,923,409.96	3.32
86	000783	长江证券	6,891,762.00	3.30
87	603017	中衡设计	6,890,115.06	3.30
88	601689	拓普集团	6,864,712.49	3.29
89	603012	创力集团	6,851,411.01	3.28
90	601700	风范股份	6,840,822.58	3.28
91	603002	宏昌电子	6,835,270.00	3.28
92	601908	京运通	6,832,916.00	3.28
93	601992	金隅股份	6,832,341.64	3.28
94	601678	滨化股份	6,832,051.24	3.27
95	601958	金钼股份	6,831,137.94	3.27
96	300405	科隆精化	6,786,774.00	3.25
97	601969	海南矿业	6,776,248.86	3.25
98	603993	洛阳钼业	6,765,406.95	3.24
99	300143	星河生物	6,704,376.79	3.21
100	601999	出版传媒	6,668,819.00	3.20
101	601789	宁波建工	6,654,159.00	3.19
102	002308	威创股份	6,623,805.20	3.18
103	603009	北特科技	6,553,833.00	3.14
104	002672	东江环保	6,315,190.60	3.03
105	300465	高伟达	6,276,803.04	3.01
106	300187	永清环保	6,195,431.11	2.97
107	300101	振芯科技	6,182,228.20	2.96
108	300203	聚光科技	6,095,512.68	2.92
109	300022	吉峰农机	6,013,647.72	2.88
110	600185	格力地产	5,950,988.61	2.85
111	601901	方正证券	5,751,752.38	2.76
112	300409	道氏技术	5,709,369.30	2.74

113	002465	海格通信	5,536,883.74	2.65
114	601169	北京银行	5,442,977.55	2.61
115	300074	华平股份	5,325,331.71	2.55
116	300458	全志科技	5,192,290.93	2.49
117	300451	创业软件	5,147,904.00	2.47
118	002713	东易日盛	5,142,134.00	2.46
119	600015	华夏银行	5,065,259.00	2.43
120	002408	齐翔腾达	4,850,055.34	2.32
121	000997	新大陆	4,668,526.00	2.24
122	300431	暴风科技	4,556,197.60	2.18
123	300001	特锐德	4,544,956.17	2.18
124	000540	中天城投	4,194,383.18	2.01

注：①买入包括基金二级市场上主动的买入、新股、配股、债转股、换股及行权等获得的股票。

②“买入金额”按买卖成交金额（成交单价乘以成交数量）填列，不考虑相关交易费用。

8.4.2 累计卖出金额超出期初基金资产净值 2%或前 20 名的股票明细

金额单位：人民币元

序号	股票代码	股票名称	本期累计卖出金额	占期初基金资产净值比例（%）
1	601628	中国人寿	106,788,395.96	51.19
2	600023	浙能电力	78,464,045.29	37.61
3	002736	国信证券	51,137,250.83	24.51
4	601668	中国建筑	46,111,864.72	22.10
5	601336	新华保险	43,769,314.54	20.98
6	002673	西部证券	42,353,720.78	20.30
7	600755	厦门国贸	39,994,902.67	19.17
8	601818	光大银行	38,129,736.88	18.28
9	300015	爱尔眼科	38,008,205.94	18.22
10	000681	视觉中国	37,431,817.19	17.94
11	300012	华测检测	36,453,074.93	17.47
12	600999	招商证券	35,955,097.81	17.23
13	600067	冠城大通	32,435,694.64	15.55
14	600837	海通证券	32,313,000.11	15.49
15	601669	中国电建	31,088,185.22	14.90

16	601555	东吴证券	28,110,967.53	13.47
17	000024	招商地产	27,590,392.24	13.23
18	600030	中信证券	27,531,232.87	13.20
19	600109	国金证券	23,562,462.20	11.29
20	601618	中国中冶	23,132,358.00	11.09
21	000750	国海证券	21,949,536.16	10.52
22	002521	齐峰新材	20,906,018.33	10.02
23	601989	中国重工	19,539,391.80	9.37
24	600369	西南证券	18,924,984.01	9.07
25	601186	中国铁建	17,433,726.00	8.36
26	002500	山西证券	17,339,673.90	8.31
27	002654	万润科技	17,148,110.21	8.22
28	601800	中国交建	16,692,083.03	8.00
29	601939	建设银行	16,643,144.73	7.98
30	600009	上海机场	15,825,399.00	7.59
31	300024	机器人	15,043,815.91	7.21
32	600362	江西铜业	15,032,708.10	7.21
33	601601	中国太保	14,909,555.37	7.15
34	300147	香雪制药	14,619,195.85	7.01
35	300251	光线传媒	14,261,924.82	6.84
36	601318	中国平安	13,997,180.40	6.71
37	300004	南风股份	12,135,374.23	5.82
38	601988	中国银行	11,989,500.00	5.75
39	300242	明家联合	11,577,175.68	5.55
40	300324	旋极信息	11,492,182.37	5.51
41	300156	神雾环保	11,151,907.78	5.35
42	300033	同花顺	11,059,768.50	5.30
43	300450	先导智能	11,034,190.34	5.29
44	300457	赢合科技	10,896,342.24	5.22
45	601998	中信银行	10,537,762.00	5.05
46	600875	东方电气	10,129,062.00	4.86
47	300223	北京君正	9,987,693.55	4.79
48	300345	红宇新材	9,830,988.24	4.71
49	601166	兴业银行	9,784,222.00	4.69
50	600699	均胜电子	9,770,725.24	4.68
51	000728	国元证券	9,426,614.99	4.52
52	000858	五粮液	9,109,279.54	4.37
53	000568	泸州老窖	8,530,949.26	4.09

54	300259	新天科技	8,519,497.88	4.08
55	300367	东方网力	8,222,235.00	3.94
56	300203	聚光科技	7,898,503.66	3.79
57	300198	纳川股份	7,823,624.91	3.75
58	601009	南京银行	7,749,745.76	3.71
59	601328	交通银行	7,650,925.25	3.67
60	300468	四方精创	7,632,804.80	3.66
61	300005	探路者	7,532,220.72	3.61
62	603993	洛阳钼业	7,496,038.48	3.59
63	300043	互动娱乐	7,339,173.36	3.52
64	000783	长江证券	7,217,226.00	3.46
65	601992	金隅股份	7,060,055.06	3.38
66	603018	设计股份	7,038,992.00	3.37
67	601700	风范股份	7,012,052.90	3.36
68	603002	宏昌电子	7,001,976.00	3.36
69	603017	中衡设计	6,980,711.20	3.35
70	601099	太平洋	6,928,437.00	3.32
71	300465	高伟达	6,844,314.00	3.28
72	601689	拓普集团	6,798,250.40	3.26
73	601958	金钼股份	6,775,441.88	3.25
74	601999	出版传媒	6,768,136.27	3.24
75	601678	滨化股份	6,755,864.77	3.24
76	603012	创力集团	6,749,685.73	3.24
77	603009	北特科技	6,715,535.04	3.22
78	300405	科隆精化	6,698,252.00	3.21
79	601908	京运通	6,692,294.30	3.21
80	601969	海南矿业	6,672,269.44	3.20
81	601789	宁波建工	6,668,502.84	3.20
82	300143	星河生物	6,544,670.04	3.14
83	300114	中航电测	6,421,844.80	3.08
84	300199	翰宇药业	6,257,506.83	3.00
85	300022	吉峰农机	6,227,743.11	2.99
86	601198	东兴证券	6,221,008.50	2.98
87	002465	海格通信	6,212,727.82	2.98
88	601901	方正证券	6,211,708.00	2.98
89	300138	晨光生物	6,036,982.00	2.89
90	300371	汇中股份	5,991,031.90	2.87
91	300256	星星科技	5,962,162.00	2.86

92	300340	科恒股份	5,909,311.56	2.83
93	300378	鼎捷软件	5,888,986.07	2.82
94	300120	经纬电材	5,838,264.92	2.80
95	600185	格力地产	5,778,560.64	2.77
96	300160	秀强股份	5,742,919.90	2.75
97	300409	道氏技术	5,711,661.93	2.74
98	300250	初灵信息	5,705,832.00	2.74
99	300119	瑞普生物	5,655,349.21	2.71
100	002672	东江环保	5,615,865.30	2.69
101	300187	永清环保	5,601,809.22	2.69
102	300008	上海佳豪	5,569,889.59	2.67
103	300044	赛为智能	5,562,838.00	2.67
104	300469	信息发展	5,551,328.64	2.66
105	300003	乐普医疗	5,515,033.27	2.64
106	300314	戴维医疗	5,493,898.00	2.63
107	300246	宝莱特	5,458,015.32	2.62
108	300451	创业软件	5,415,191.00	2.60
109	300377	赢时胜	5,372,994.00	2.58
110	300079	数码视讯	5,323,870.03	2.55
111	601169	北京银行	5,313,343.15	2.55
112	002713	东易日盛	5,302,973.32	2.54
113	300458	全志科技	5,260,913.06	2.52
114	600015	华夏银行	5,159,294.60	2.47
115	000997	新大陆	5,128,815.99	2.46
116	300431	暴风科技	4,960,752.60	2.38
117	300384	三联虹普	4,673,549.45	2.24
118	300001	特锐德	4,636,484.20	2.22
119	002408	齐翔腾达	4,556,161.32	2.18
120	300101	振芯科技	4,445,004.99	2.13
121	000502	绿景控股	4,270,625.00	2.05

注：①卖出主要指二级市场上主动的卖出、换股、要约收购、发行人回购及行权等减少的股票。

②“卖出金额”均按买卖成交金额（成交单价乘以成交数量）填列，不考虑相关交易费用。

8.4.3 买入股票的成本总额及卖出股票的收入总额

单位：人民币元

买入股票成本（成交）总额	1,848,778,247.87
--------------	------------------

卖出股票收入（成交）总额	1,830,812,519.84
--------------	------------------

注：①买入包括基金二级市场上主动的买入、新股、配股、债转股、换股及行权等获得的股票，卖出主要指二级市场上主动的卖出、换股、要约收购、发行人回购及行权等减少的股票。

②“买入股票成本”、“卖出股票收入”均按买卖成交金额（成交单价乘以成交数量）填列，不考虑相关交易费用。

8.5 期末按债券品种分类的债券投资组合

金额单位：人民币元

序号	债券品种	公允价值	占基金资产净值比例（%）
1	国家债券	-	-
2	央行票据	-	-
3	金融债券	26,114,400.00	6.11
	其中：政策性金融债	26,114,400.00	6.11
4	企业债券	146,627,003.20	34.28
5	企业短期融资券	281,130,000.00	65.73
6	中期票据	-	-
7	可转债（可交换债）	32,379,848.00	7.57
8	同业存单	-	-
9	其他	20,196,000.00	4.72
10	合计	506,447,251.20	118.40

注：“其他”为地方政府债券。

8.6 期末按公允价值占基金资产净值比例大小排序的前五名债券投资明细

金额单位：人民币元

序号	债券代码	债券名称	数量（张）	公允价值	占基金资产净值比例（%）
1	011599253	15 首创 SCP001	300,000	30,147,000.00	7.05
2	1380280	13 珠海汇华债	200,000	21,448,000.00	5.01
3	1380116	13 自贡高新债	200,000	21,148,000.00	4.94
4	1567002	15 重庆债 02	200,000	20,196,000.00	4.72
5	011599176	15 闽电信 SCP001	200,000	20,162,000.00	4.71

8.7 期末按公允价值占基金资产净值比例大小排序的前十名资产支持证券投资明细

本基金本报告期末未持有资产支持证券。

8.8 报告期末按公允价值占基金资产净值比例大小排序的前五名贵金属投资明细

本基金本报告期末未持有贵金属。

8.9 期末按公允价值占基金资产净值比例大小排序的前五名权证投资明细

本基金本报告期末未持有权证。

8.11 报告期末本基金投资的国债期货交易情况说明

本基金本报告期末未持有国债期货。

8.12 投资组合报告附注

8.12.1

本报告期内本基金投资的前十名证券的发行主体未发现存在被监管部门立案调查，或在报告编制日前一年内受到公开谴责、处罚的情况。

8.12.2

本基金投资的前十名股票中，没有投资于超出基金合同规定备选股票库之外的股票。

8.12.3 期末其他各项资产构成

单位：人民币元

序号	名称	金额
1	存出保证金	1,012,986.50
2	应收证券清算款	-
3	应收股利	-
4	应收利息	8,853,987.45
5	应收申购款	80,788.16
6	其他应收款	-
7	待摊费用	-
8	其他	-
9	合计	9,947,762.11

8.12.4 期末持有的处于转股期的可转换债券明细

金额单位：人民币元

序号	债券代码	债券名称	公允价值	占基金资产净值比例 (%)
----	------	------	------	---------------

1	110030	格力转债	6,485,060.00	1.52
2	128009	歌尔转债	2,109,859.40	0.49
3	113008	电气转债	8,260,200.00	1.93
4	110031	航信转债	967,308.00	0.23

8.12.5 期末前十名股票中存在流通受限情况的说明

金额单位：人民币元

序号	股票代码	股票名称	流通受限部分的公允价值	占基金资产净值比例 (%)	流通受限情况说明
1	300043	互动娱乐	2,235,972.06	0.52	重大事项

§ 9 基金份额持有人信息

9.1 期末基金份额持有人户数及持有人结构

份额单位：份

份额级别	持有人户数 (户)	户均持有的基金份额	持有人结构			
			机构投资者		个人投资者	
			持有份额	占总份额比例	持有份额	占总份额比例
东方双债添利债券 A 类	1,265	161,319.96	178,212,000.02	87.33%	25,857,749.89	12.67%
东方双债添利债券 C 类	833	86,472.52	51,855,102.68	71.99%	20,176,507.24	28.01%
合计	2,098	131,602.17	230,067,102.70	83.33%	46,034,257.13	16.67%

9.3 期末基金管理人的从业人员持有本基金的情况

项目	份额级别	持有份额总数 (份)	占基金总份额比例
基金管理人所有从业人员持有本基金	东方双债添利债券 A 类	0.00	0.0000%
	东方双债	0.00	0.0000%

	添利债券 C 类		
	合计	0.00	0.0000%

9.4 期末基金管理人的从业人员持有本开放式基金份额总量区间的情况

项目	份额级别	持有基金份额总量的数量区间（万份）
本公司高级管理人员、基金 投资和研究部门负责人持 有本开放式基金	东方双债添利债券 A 类	0
	东方双债添利债券 C 类	0
	合计	0
本基金基金经理持有本开 放式基金	东方双债添利债券 A 类	0
	东方双债添利债券 C 类	0
	合计	0

§ 10 开放式基金份额变动

单位：份

项目	东方双债添利债 券 A 类	东方双债添利债 券 C 类
基金合同生效日（2014 年 9 月 24 日）基金份 额总额	123,970,459.93	119,278,291.75
本报告期期初基金份额总额	101,680,957.37	57,481,732.84
本报告期基金总申购份额	975,260,306.96	447,304,732.29
减:本报告期基金总赎回份额	872,871,514.42	432,754,855.21
本报告期基金拆分变动份额（份额减少以“-” 填列）	-	-
本报告期期末基金份额总额	204,069,749.91	72,031,609.92

注：基金总申购份额包含基金转换入份额，基金总赎回份额包含基金转换出份额。

§ 11 重大事件揭示

11.1 基金份额持有人大会决议

本报告期内本基金未召开基金份额持有人大会。

11.2 基金管理人、基金托管人的专门基金托管部门的重大人事变动

本报告期内，基金管理人、基金托管人的专门基金托管部门未发生重大人事变动。

11.3 涉及基金管理人、基金财产、基金托管业务的诉讼

本报告期内，本基金管理人（公司）存在一起未决诉讼案件，系原公司员工与公司之间的民事诉讼案件。二审已开庭审理，尚未判决。

本报告期内，无涉及本基金财产业务的诉讼。

本报告期，无涉及基金托管业务的诉讼事项。

11.4 基金投资策略的改变

本报告期内基金投资策略未发生改变。

11.5 为基金进行审计的会计师事务所情况

本报告期内本基金未更换会计师事务所，本年度应支付给立信会计师事务所（特殊普通合伙）报酬为 50,000.00 元；截至 2015 年 12 月 31 日，该审计机构已向本基金提供 2 年的审计服务。

11.6 管理人、托管人及其高级管理人员受稽查或处罚等情况

本报告期内本基金管理人、托管人及其高级管理人员未受到监管部门稽查或处罚。

11.7 基金租用证券公司交易单元的有关情况

11.7.1 基金租用证券公司交易单元进行股票投资及佣金支付情况

金额单位：人民币元

券商名称	交易单元数量	股票交易		应支付该券商的佣金		备注
		成交金额	占当期股票成交总额的比例	佣金	占当期佣金总量的比例	
中国国际金融股份有限公司	2	2,192,226,037.67	61.42%	2,008,977.24	61.05%	-
广发证券股份有限公司	2	707,522,596.87	19.82%	658,916.25	20.02%	-
招商证券股份有限公司	1	318,873,009.33	8.93%	296,966.77	9.02%	-
东方证券股份有限公司	1	300,052,523.72	8.41%	279,438.48	8.49%	-
东北证券股份有限公司	2	50,838,193.22	1.42%	46,282.81	1.41%	-

申万宏源证券 有限公司	1	-	-	-	-	-
中国银河证券 股份有限公司	1	-	-	-	-	-
方正证券股份 有限公司	1	-	-	-	-	-
安信证券股份 有限公司	1	-	-	-	-	-
海通证券股份 有限公司	1	-	-	-	-	-
中信建投证券 股份有限公司	1	-	-	-	-	-
光大证券股份 有限公司	1	-	-	-	-	-
中银国际证券 有限责任公司	1	-	-	-	-	-
华泰证券股份 有限公司	1	-	-	-	-	-

注：（1）此处的佣金指本基金通过券商的交易单元进行股票、权证等交易而合计支付该券商的佣金合计, 不单指股票交易佣金。

（2）交易单元的选择标准和程序

券商选择标准：① 实力雄厚，信誉良好，注册资本不少于 3 亿元人民币；② 财务状况良好，各项财务指标显示公司经营状况稳定；③ 经营行为规范，最近两年未因重大违规行为而受到中国证监会和中国人民银行处罚；④ 内部管理规范、严格，具备健全的内控制度，并能满足基金运作高度保密的要求；⑤ 具备基金运作所需的高效、安全的通讯条件，交易设施符合代理基金进行证券交易的需要，并能为基金提供全面的信息服务；⑥ 研究实力较强，有固定的研究机构和专门研究人员，能及时为基金提供高质量的咨询服务，包括宏观经济报告、行业报告、市场走向分析、个股分析报告及其他专门报告，并能根据基金投资的特定要求，提供专门研究报告；⑦ 收取的佣金率。

券商选择程序：① 对符合选择标准的券商的服务进行评价；② 拟定租用对象：由投研部门根据以上评价结果拟定备选的券商；③ 签约：拟定备选的券商后，按公司签约程序与备选券商签约。签约时，要明确签定协议双方的公司名称、委托代理期限、佣金率、双方的权利义务等。

（3）本报告期内，本基金新增租用 13 个交易单元，分别为广发证券股份有限公司上海、深圳证券交易所交易单元各 1 个、招商证券股份有限公司上海证券交易所交易单元 1 个、东方证券股份有限公司深圳证券交易所交易单元 1 个、申万宏源证券有限公司上海证券交易所交易单元 1 个、

中国银河证券股份有限公司上海证券交易所交易单元 1 个、方正证券股份有限公司深圳证券交易所交易单元 1 个、安信证券股份有限公司上海证券交易所交易单元 1 个、海通证券股份有限公司深圳证券交易所交易单元 1 个、中信建投证券股份有限公司深圳证券交易所交易单元 1 个、光大证券股份有限公司深圳证券交易所交易单元 1 个、中银国际证券有限责任公司上海证券交易所交易单元 1 个、华泰证券股份有限公司深圳证券交易所交易单元 1 个。

11.7.2 基金租用证券公司交易单元进行其他证券投资的情况

金额单位：人民币元

券商名称	债券交易		债券回购交易		权证交易	
	成交金额	占当期债券成交总额的比例	成交金额	占当期债券回购成交总额的比例	成交金额	占当期权证成交总额的比例
中国国际金融股份有限公司	2,315,288,377.18	92.47%	9,886,737,000.00	85.62%	-	-
广发证券股份有限公司	29,730,649.39	1.19%	-	-	-	-
招商证券股份有限公司	63,994,705.90	2.56%	-	-	-	-
东方证券股份有限公司	2,130,835.91	0.09%	-	-	-	-
东北证券股份有限公司	92,642,938.49	3.69%	1,660,200,000.00	14.38%	-	-
申万宏源证券有限公司	-	-	-	-	-	-
中国银河证券股份有限公司	-	-	-	-	-	-
方正证券股份有限公司	-	-	-	-	-	-
安信证券股份有限公司	-	-	-	-	-	-
海通证券股份有限公司	-	-	-	-	-	-
中信建投证券股份有限公司	-	-	-	-	-	-
光大证券股份有限公司	-	-	-	-	-	-
中银国际证券有限责任公司	-	-	-	-	-	-
华泰证券股份有限公司	-	-	-	-	-	-

东方基金管理有限责任公司
2016 年 3 月 29 日